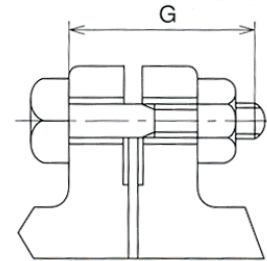
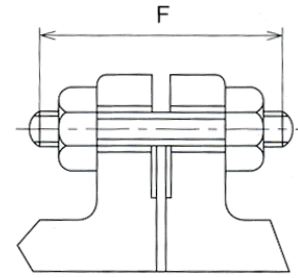
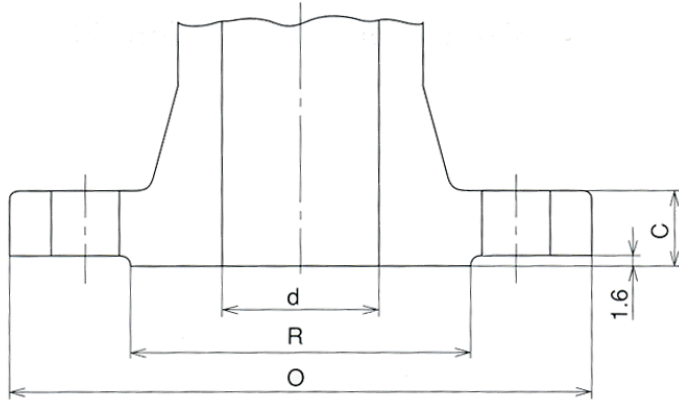


# ■ フランジ寸法規格 ANSI B16.5

Flange dimensional standard



(単位 Unit mm)

ANSIクラス150フランジ寸法表 (ANSI B16.5) ANSI class 150 flange dimension table									
大きさの呼び Nominal size	フランジ Flange			ボルト穴 Bolt hole			ボルト Bolt		
	外径 External diameter O	C	径 diameter R	中心円の径 Diameter of center circle	数 Number	径 diameter	ねじの呼び Nominal diameter of thread	長さ Length	
							F	G	
1/2"	89	11.5	35.1	60.5	4	16	1/2	60	50
3/4"	99	13.0	42.9	69.8	4	16	1/2	65	55
1"	108	14.5	50.8	79.2	4	16	1/2	65	55
1 1/4"	117	16.0	63.5	88.9	4	16	1/2	70	60
1 1/2"	127	18.0	73.2	98.6	4	16	1/2	75	65
2"	152	19.5	91.9	120.6	4	19	5/8	80	70
2 1/2"	178	22.5	104.6	139.7	4	19	5/8	90	75
3"	190	24.0	127.0	152.4	4	19	5/8	90	80
4"	229	24.0	157.2	190.5	8	19	5/8	90	80
5"	254	24.0	185.6	215.9	8	22	3/4	95	85
6"	279	25.5	215.9	241.3	8	22	3/4	100	85
8"	343	28.5	269.7	298.4	8	22	3/4	105	90
10"	406	30.5	323.8	362.0	12	26	7/8	115	100
12"	483	32.0	381.0	431.8	12	26	7/8	120	105

ANSIクラス300フランジ寸法表 (ANSI B16.5) ANSI class 300 flange dimension table									
大きさの呼び Nominal size	フランジ Flange			ボルト穴 Bolt hole			ボルト Bolt		
	外径 External diameter O	C	径 diameter R	中心円の径 Diameter of center circle	数 Number	径 diameter	ねじの呼び Nominal diameter of thread	長さ Length	
							F	G	
1/2"	95	14.5	35.1	66.5	4	16	1/2	65	55
3/4"	117	16.0	42.9	82.6	4	19	5/8	75	65
1"	124	18.0	50.8	88.9	4	19	5/8	80	65
1 1/4"	133	19.5	63.5	98.6	4	19	5/8	80	70
1 1/2"	155	21.0	73.2	114.3	4	22	3/4	90	75
2"	165	22.5	91.9	127.0	8	19	5/8	90	75
2 1/2"	190	25.5	104.6	149.4	8	22	3/4	100	85
3"	210	28.5	127.0	168.1	8	22	3/4	105	90
4"	254	32.0	157.2	200.2	8	22	3/4	115	100
5"	279	35.5	185.6	235.0	8	22	3/4	120	105
6"	318	37.0	215.9	269.7	12	22	3/4	125	110
8"	381	41.5	269.7	330.2	12	26	7/8	140	125
10"	444	48.0	323.8	387.4	16	29	1	160	140
12"	520	51.0	381.0	450.8	16	32	1 1/8"	170	150